



GUIDES DE CHOIX PEINTURES

Ventes aux particuliers

02/2021

Guide de choix – Sous-couches Intérieures













Produit à l'eau, nettoyage des outils à l'eau



Produit solvant, nettoyage des outils au White spirit

Sous-couche : sert à réguler l'absorption du support pour un résultat homogène et un confort d'application optimum
















- La sous-couche est obligatoire pour les supports poreux ou pulvérulents type plâtre, mur enduit ou ancien bois
- La sous-couche n'est pas obligatoire sur un support déjà peint en bon état. Seul un ponçage superficiel est nécessaire en cas d'ancienne peinture satinée ou brillante pour créer de l'accroche.

VOTRE PROJET QUALITE PRO	Plafond	Murs Toutes pièces	Supports spéciaux	
			Bois	Métal
SOIGNE Pommelé fin à semi-tendu	PRIM'AIR Finitions conseillées : Gamme Ondi Pur, Ondimat Ultra Rouleau : Z142989 Rendement/l : 12m ² 	ONDIKYD PRIM Finitions conseillées : Gamme Ondikyd, Gamme Ondilak Rouleau : Z142960 Rendement/l : 12m ²  PRIM'AIR Finitions conseillées : Gamme Ondi Pur, Ondimat Ultra Rouleau : Z142989 Rendement/l : 12m ² 	ONDINE En impression et finition Rouleau : Z142960 Brosse : Z142062 Rendement/l : 12m ² 	PRIMAIRE PAH Pour métaux ferreux Finitions conseillées : Gamme Zolpafer, Ondine Brosse : Z142061 Rendement/l : 12m ² 
	PRIM'AIR Finition conseillée : Gamme Hydro Rouleau : Z142989 Rendement/l : 12m ²  MAOLINE Finition conseillée : Gamme Evolution Rouleau : Z142960 Rendement/l : 12m ² 	PRIM'AIR Finition conseillée : Gamme Hydro Rouleau : Z142989 Rendement/l : 12m ²  MAOLINE Finition conseillée : Gamme Evolution Rouleau : Z142960 Rendement/l : 12m ² 		PRIMAIRE UNIVERSEL Pour métaux non ferreux, plastiques et supports difficiles Finitions conseillées : Gamme Zolpafer, Ondine Brosse : Z142061 Rendement/l : 12m ² 
COURANT Poché moyen (moyenne structure peau d'orange)			-	-

Guide de choix - Peintures Intérieures



Produit à l'eau, nettoyage des outils à l'eau

VOTRE PROJET QUALITE PRO	Plafond	Murs chambre / salon / séjour / bureau	Murs cuisine / salle de bain	Travaux multi-supports Carrelage / Alu / PVC
TRES SOIGNÉ Aspect tendu = laque	ONDILAK COLLECTION MAT Tendu impeccable + dépolluante Rouleau : Z142956  Rendement/l : 14m ²	ONDILAK COLLECTION MAT. VELOURS, SATIN, BRILLANT  Murs et boiseries + dépolluante Rouleau : Z142956 Rendement/l : 14m ²	ONDILAK COLLECTION SATIN  Murs et boiseries + dépolluante Rouleau : Z142956 Rendement/l : 14m ²	ONDILAK COLLECTION MAT. VELOURS, SATIN, BRILLANT  Murs et boiseries + dépolluante Rouleau : Z142956 Rendement/l : 14m ²
SOIGNÉ Mur semi-tendu Plafond pommelé	ONDI PUR MAT  Peinture décorative et dépolluante Rouleau : Z142989 Rendement/l : 12m ² ONDIMAT ULTRA  Pour plafonds sains et plafonds tâchés Rouleau : Z142960 Rendement/l : 12m ² HYDRO 10  Non-polluante, séchage rapide Rouleau : Z142991 Rendement/l : 12m ²	ONDINE  Murs et menuiserie, isolante des murs tachés Rouleau : Z142960 Rendement/l : 12m ² ONDIKYD MAT, SOIE, SATIN EXTRA  Peinture non lustrante, très résistante et multisupport Rouleau : Z142989 Rendement/l : 12-14m ² ONDI PUR MAT, VELOURS, SATIN  Peinture décorative et dépolluante Rouleau : Z142989 Rendement/l : 12m ² HYDRO 22  Non-polluante, séchage rapide Rouleau : Z142991 Rendement/l : 12m ²	ONDIKYD SOIE, SATIN EXTRA  Bonne tenue en milieu humide, multisupport Rouleau : Z142989 Rendement/l : 14m ² ABYSS  Très bonne tenue en milieu humide Rouleau : Z142960 Rendement/l : 10m ²	ONDINE  Murs, boiseries, Alu, pvc Intérieur/Extérieur Rouleau : Z142960 Rendement/l : 12m ² ONDIKYD MAT, SOIE, SATIN EXTRA  Peinture non lustrante, très résistante et multisupport Rouleau : Z142989 Rendement/l : 12-14m ²
COURANT + Pommelé (très fine structure peau d'orange)				-

Guide de choix - Peintures Façades



Produit à l'eau, nettoyage des outils à l'eau

VOTRE PROJET QUALITE PRO	Façade Support lisse non faïencé – Protection - décoration	Façade Support lisse faïencé ou support à relief – protection – petite réparation et décoration
HAUTE RESISTANCE	<p>STYZOL ACRYL- Acrylique à l'eau Prévient les efflorescences Résiste aux intempéries Souplesse et adhérence => multi-support polyvalent sur bois, bardage métal Rouleau : Z143006</p> <p>Rendement/l : 10m²</p> <p>SILEXTRA LISSE D2 Siloxané Perspirance => Excellente régulation hygrométrique de la vapeur d'eau du support Rouleau : Z143006</p> <p>Rendement/l : 7m²</p>	<p>EQUATION 3D MAT Siloxané à l'eau Technologie Microsphère => Confort d'application Allégé : 18KG au lieu de 23KG pour 16L pour un RSE classique Super garnissant Rouleau : Z143006</p> <p>Rendement/l : 5,2m²</p>
GAIN DE TEMPS POLYVALENCE	<p>ZOLPAN MAT EVOLUTION fort pouvoir couvrant – polyvalent Int-Ext Rouleau : Z143006</p> <p>Rendement/l : 10m²</p> <p>STYZOL HYDRO LEGER - Pliolite à l'eau Conçue avec la technologie de microsphères 3D, Poids allégé de 35% en masse Imperméable à l'eau et perméable à la vapeur d'eau (laisse respirer le support tout en le protégeant de la pluie), Excellent pouvoir couvrant et opacifiant Bon confort d'application Rouleau : Z143006</p> <p>Rendement/l : 9m²</p> <p>STYZOL MAT LEGER Innovation qui allie performance et légèreté, Garantit une excellente matité Large choix chromatique, bonne tenue aux UV des teintes. Bon confort d'application Rouleau : Z143006</p> <p>Rendement/l : 12m²</p>	<p>EQUATION LISSE MAT - Siloxané Régulation hygrométrique => Laisse respirer le support si revêtement déjà en place Rouleau : Z143006</p> <p>Rendement/l : 3,7m²</p> <p>EQUATION ACRYL – Acrylique Polyvalence des supports d'applications façade => Elasticité du produit (Fibre ciment, bardage composite, stratifié) Rouleau : Z143006</p> <p>Rendement/l : 5m²</p>















Guide de choix – Boiseries Extérieures



Produit solvant, nettoyage des outils au White spirit



Produit à l'eau, nettoyage des outils à l'eau

PROJET BOIS QUALITE PRO EXTERIEUR	Lasure, Vernis et Saturateur Finition transparente = conserve l'aspect du bois		Peinture Finition opaque = transforme l'aspect du bois	
	Terrasse, escaliers	Volet, porte, bardage, barrière		
HAUTE RESISTANCE	<p>Blanchon</p> <p>Saturateur Environnement Séchage rapide, direct sur bois, aspect mat Outils : Spalter spécial acrylique ou rouleau Z142991</p> <p>Rendement/l : 10m² </p>	<p>ZOLVERNIS MER MONTAGNE Haute durabilité, résistance chocs rayures, aspects satin et brillant Outil : Brosse gamme tradition </p> <p>Rendement/l : 20m²</p>	<p>SATIZOL HES Haut extrait sec, aspect satin Outil : Brosse gamme tradition </p> <p>Rendement/l : 16m²</p>	<p>ZOLPABOIS CLASSIC Impression et finition semi-brillante, garnissante Outils : Brosse gamme tradition ou rouleau Z142985 </p> <p>Rendement/l : 16m²</p>
GAIN DE TEMPS / CONFORT	<p>Blanchon</p> <p>Saturateur Environnement Séchage rapide, direct sur bois, aspect mat Outils : Spalter spécial acrylique ou rouleau Z142991</p> <p>Rendement/l : 10m² </p>	<p>Blanchon</p> <p>VERNIS EXP Séchage rapide, sans odeur, aspects satin et brillant Outil : Brosse spéciale acrylique </p> <p>Rendement/l : 12m²</p>	<p>SATIZOL SATIN et MAT Ne coule pas, Idéale zones d'accès difficiles, aspect mat ou satin Outil : Brosse gamme tradition </p> <p>Rendement/l : 16m²</p> <p>SATIZOL ACRYL Séchage rapide, sans odeur, aspect satin Outil : Brosse spéciale acrylique </p> <p>Rendement/l : 16m²</p> <p>SATIZOL DECO Intérieur, séchage rapide, sans odeur, aspect satin, Ecolabel Outil : Brosse spéciale acrylique </p> <p>Rendement/l : 16m²</p>	<p>ZOLPABOIS ACRYL Impression et finition satin, grande souplesse et garnissant, haute durabilité Outils : Brosse spéciale acrylique ou rouleau Z142991 </p> <p>Rendement/l : 16m²</p> <p>ONDINE Impression et finition velours, souple et opacifiante Outils : Brosse spéciale acrylique ou rouleau Z142960 </p> <p>Rendement/l : 12m²</p>
FONCTIONS SPECIALES	<p>Blanchon</p> <p>Saturateur Bois Haut pouvoir d'imprégnation adapté pour bois durs, exotiques, gras, aspect mat Outils : Spalter gamme tradition ou rouleau Z142991</p> <p>Rendement/l : 8m² </p>	-	<p>SATIZOL RENO Spécial rénovation pour bois déjà lasurés. Ne fonce pas la teinte déjà en place. Aspect satin incolore Outil : Brosse spéciale acrylique </p> <p>Rendement/l : 16m²</p> <p>SATIZOL OPAQUE Facilite la rénovation. Pour éclaircir ou uniformiser l'aspect du bois. Aspect satin Outil : Brosse spéciale acrylique </p> <p>Rendement/l : 16m²</p>	

Guide de choix – Boiseries Intérieures

PROJET BOIS QUALITE PRO INTERIEUR	Vitrificateurs et vernis Finition transparente = conserve l'aspect du bois	
	Parquets, escaliers	Portes, poutres, lambris
HAUTE RESISTANCE	<p>Blanchon</p> <p>VITRIFICATEUR SVP AQUA Trafic intense, séchage rapide, antiglissant, aspects bois brut à satiné Outils : brosse spéciale acrylique ou rouleau Z142991</p> <p>Rendement/l : 10m²</p> <p>Blanchon</p> <p>VITRIFICATEUR OCEANIC Trafic modéré, séchage rapide, dépolluant, aspects bois brut à brillant Outils : brosse spéciale acrylique ou rouleau Z142991</p> <p>Rendement/l : 10m²</p> <p>ZOLVITRIF Trafic modéré, séchage rapide, aspect satin Outils : brosse spéciale acrylique ou rouleau Z142991</p> <p>Rendement/l : 10m²</p>	<p>ZOLVERNIS MER MONTAGNE Haute durabilité, résistance chocs rayures, aspects satin et brillant Outil : Brosse gamme tradition</p> <p>Rendement/l : 20m²</p>
GAIN DE TEMPS / CONFORT	<p>Blanchon</p> <p>VITRIFICATEUR VP Trafic modéré, chaleureux, réchauffe le bois, aspects mat à brillant Outils : Brosse gamme tradition ou rouleau Z142991</p> <p>Rendement/l : 10m²</p>	<p>Blanchon</p> <p>VERNIS EXP BOIS Séchage rapide, sans odeur, aspects mat, satin et brillant Outil : Brosse spéciale acrylique</p> <p>Rendement/l : 12m²</p>
ESTHETIQUE SPECIFIQUE		











Produit solvant, nettoyage des outils au White spirit



Produit à l'eau, nettoyage des outils à l'eau

Guide de choix – Métal & Sol

PROJET METAL & SOL QUALITE PRO	MÉTAL	SOL
HAUTE RESISTANCE	<p>ZOLPAFER FAC Peinture antirouille pour métaux ferreux. Aspects satin ou brillant Outils : Brosse gamme tradition ou rouleau Z142960</p> <p>Rendement/l : 12m²</p> 	<p>ULTRA SOLMUR A Epoxy bi-composant pour garage intérieur semi-brillant Outils : Brosse spéciale acrylique ou rouleau Z071220</p> <p>Rendement/l : 9m²</p>  <p>ULTRASOL ROUTE Peinture de marquage places de parking, ... Séchage rapide, mat Outils : Brosse gamme tradition ou rouleau Z071220</p> <p>Rendement/l : 8m²</p> 
GAIN DE TEMPS / CONFORT / POLYVALENCE	<p>ZOLPAFER HYDRO Peinture antirouille et haute adhérence pour métaux ferreux et non ferreux. Aspect brillant Outils : Brosse spéciale acrylique ou rouleau Z142960</p> <p>Rendement/l : 9m²</p> 	<p>ULTRASOL HYDRO Tous types de sols hors garage de voiture, séchage rapide, intérieur et extérieur, satin Outils : Brosse spéciale acrylique ou rouleau Z142960</p> <p>Rendement/l : 8m²</p> 
APPLICATION FACILITE / PREPARATION SUPPORT SIMPLIFIEE	<p>ZOLPAFER FAC Peinture antirouille pour métaux ferreux. Aspects satin ou brillant Outils : Brosse gamme tradition ou rouleau Z142960</p> <p>Rendement/l : 12m²</p> 	<p>ULTRASOL S Tous types de sols hors garage de voiture Intérieur et extérieur, semi-brillant Outils : Brosse gamme tradition ou rouleau Z142996</p> <p>Rendement/l : 8m²</p> 

 Produit solvant, nettoyage des outils au White spirit

 Produit à l'eau, nettoyage des outils à l'eau