




Usage	Application	Enduit	Préparation	Épaisseur par couche	Consommation moyenne	Aspect	Conditionnement
Reboucher		<b>CILD FILLEX</b>	Poudre	Jusqu'à 20 mm	1 kg/l à combler	Aspect lisse fin prêt à peindre	Sac : 1,5 kg, 5 kg, 15 kg, 25 kg
Dégrossir		<b>CILD GROS</b>	Poudre	Jusqu'à 20 mm	1 kg/m <sup>2</sup> /mm d'épaisseur	Aspect de surface adapté pour : - pose des revêtements muraux - enduits décoratifs pâteux	Sac : 25 kg
Dresser		<b>CILD MOYEN</b>	Poudre	Jusqu'à 5 mm	1 kg/m <sup>2</sup> /mm d'épaisseur	Qualité idéale pour finition : - papiers peints / revêtements muraux - peinture ( finition courante)	Sac : 15 kg, 25 kg
Lisser		<b>CILD AIRLESS FIN</b>	Pâte		0,6/0,8 kg/m <sup>2</sup>	Aspect pommelé fin à lisse, prêt à peindre	Sac et Seau : 25 kg
		<b>CILD SURFIN</b>	Poudre	Jusqu'à 0,4 mm	250 à 400 g/m <sup>2</sup>	Aspect lisse fin prêt à peindre	Sac : 1,5 kg, 5 kg, 15 kg, 25 kg
Garnir Lisser		<b>CILD AIRLESS GARNISSANT</b>	Pâte		Jusqu'à 2 kg/m <sup>2</sup>	Aspect pommelé fin à lisse, prêt à peindre	Sac et Seau : 25 kg
Décorer		<b>CILD PÂTE CACHET BLANC</b>	Pâte		De 0,3 à 2 kg/m <sup>2</sup> selon usage	Aspect lisse ou goutelettes, en pièces sèches	Sac : 25 kg
		<b>CILD PÂTE CACHET BLEU</b>	Pâte		De 0,3 à 2 kg/m <sup>2</sup> selon usage	Aspect lisse ou goutelettes, en pièces sèches, humides ou à forte fréquentation	Sac : 25 kg